

СОГЛАСОВАНО

Начальник Департамента
образования Администрации
муниципального образования
Ямальский район
О.В. Щетько _____



УТВЕРЖДАЮ

директор школы-интерната

И.В.Резвина

приказ № 232 от 02.08.2016

СОГЛАСОВАНО

Начальник ОГИБДД
управления ОМВД России по
Ямальскому району
Администрации
муниципального образования
Ямальский район майор
полиции
Г.Н. Чайковский _____

ПАСПОРТ

дорожной безопасности образовательного учреждения
Муниципальное бюджетное общеобразовательное учреждение
«Сеяхинская школа-интернат»

с.Сеяха
2016 г.

Содержание

1. Общие сведения об ОУ
2. Район расположения ОУ, пути движения транспортных средств
3. Маршруты безопасного движения организованных групп детей от ОУ к дому культуры, парку
4. Маршрут движения автобуса до ОУ (привоз учащихся)
5. Маршрут движения автобуса от ОУ (развоз учащихся)
6. Рекомендуемые безопасные пути передвижения детей по территории образовательного учреждения
7. Безопасное расположение остановки автобуса ОУ

Информация об обеспечении безопасности перевозок детей специальным транспортным средством (автобусом)

1. Сведения о водителе автобуса
2. Организационно-техническое обеспечение
3. Сведения о владельце
4. Сведения об организациях, осуществляющих перевозку детей специальным транспортным средством (автобусом)
5. Сведения о ведении журнала инструктажа

Приложения

Общие сведения об ОУ

Муниципальное бюджетное общеобразовательное учреждение

«Сеяхинская школа-интернат»

Наименование ОУ

Тип ОУ: Общеобразовательное учреждение
Юридический адрес ОУ: 629705 ЯНАО, Ямальский район с. Сеяха ул.
Школьная, дом 5

Фактический адрес ОУ: 629705 ЯНАО, Ямальский район с. Сеяха ул.
Школьная, дом 5

Руководитель ОУ
Директор Резвина Ирина Валерьевна 8(34996)-2-55-73
(фамилия, имя, отчество) (телефон)

Заместитель директора по
учебно-воспитательной
работе Мухина Ольга Анатольевна 8(34996)-2-56-72
(фамилия имя отчество) (телефон)

Заместитель директора по
воспитательной работе Шарапова Юлия Сергеевна 8(34996)-2-56-70
(фамилия имя отчество) (телефон)

Ответственные работники
муниципального органа
образования Хабибулина Ирина 8(34996)-3-02-30
Заместитель начальника Александровна
Департамента (фамилия, имя, отчество) (телефон)
образования

Ответственные
работники ГАИ Чайковский Геннадий Николаевич 8(34996)-3-06-79
майор полиции (телефон)
Участковый Кемов Эдуард Муталипович 8(34996)-2-55-59
уполномоченный ов
с.Сеяха

Ответственные работники за
мероприятия по Дерстуганов Олег Владимирович 8(34996)-2-56-70
профилактике детского (фамилия, имя, отчество) (телефон)
травматизма
Преподаватель-организатор
ОБЖ

Руководитель или ответственный
работник дорожно-эксплуатационной
организации, осуществляющей
содержание УДС Марков Сергей Владимирович 8(34996)-2-57-07
(фамилия, имя, отчество) (телефон)

Количество учащихся: 523 учащихся

Наличие уголка по БДД: 1 (кабинет ОБЖ) второй этаж школы-интерната.

Наличие класса по БДД: 0

Наличие автогородка (площадки) по БДД: 0 имеется (площадка), внутренний двор школы-интерната

Наличие автобуса в ОУ: НЕФАЗ 4208-11-13

Владелец автобуса: Муниципальное бюджетное общеобразовательное учреждение «Сеяхинская школа-интернат»

Время занятий в ОУ:
1-ая смена: 8.20- 14.00

внеклассные занятия: 15.00-20.30

Телефоны оперативных служб: пожарная часть с. Сеяха - 01, 2-57-91
полиция с. Сеяха- 02, 2-55-59
скорая помощь с. Сеяха – 03, 2-57-70
энергоцент с. Сеяха- 2-57-96
котельная №2 с. Сеяха – 2-56-10

СХЕМА ОРГАНИЗАЦИИ ДОРОЖНОГО ДВИЖЕНИЯ В НЕПОСРЕДСТВЕННОЙ БЛИЗОСТИ ОТ ОБРАЗОВАТЕЛЬНОГО УЧРЕЖДЕНИЯ С РАЗМЕЩЕНИЕМ СООТВЕТСТВУЮЩИХ ТЕХНИЧЕСКИХ СРЕДСТВ ОРГАНИЗАЦИИ ДОРОЖНОГО ДВИЖЕНИЯ, МАРШРУТОВ ДВИЖЕНИЯ ДЕТЕЙ (ОБУЧАЮЩИХСЯ И ВОСПИТАННИКОВ) И РАСПОЛОЖЕНИЯ ПАРКОВОЧНЫХ МЕСТ



**СОБЛЮДАЙ ЗАКОН ДОРОГ -
БУДЕШЬ СЧАСТЛИВ И ЗДОРОВ!**

**Пояснительная записка
к составлению плана-схемы района расположения ОУ**

1. Район расположения МБОУ «Сеяхинская ШИ» определяется группой капитальных и некапитальных жилых строений, а также хозяйственных строений и сооружений, принадлежащих школе-интернату и улично-дорожной сети. Здание школы-интерната располагается в северной части села Сеяха. В прибрежной части р. Сеяха с МБОУ «Сеяхинская ШИ» рядом находится котельная №2 филиала «Ямалкомунэнерго», метеостанция с. Сеяха. Улица К. Вануйто вымощена бетонными плитами. С противоположной стороны имеется проселочная дорога ведущая в Сейсьму где находятся улицы Геофизиков, Ямальская.

2. Территория, указанная в схеме 1, включает в себя:

- образовательное учреждение;
- Здание начальной школы
- Здание спального корпуса интерната № 2
- Здание спального корпуса интерната № 3
- Складские помещения
- Внутренний двор школы-интерната (площадка)
- Спортивная площадка

- Прачечная
- Мобильная баня
- Дизельная
- Автомобильные дороги.

3. На схеме 1 (пути движения транспортных средств) обозначено:

- расположение жилых домов, зданий и сооружений;
- сеть автомобильных дорог;
- пути движения транспортных средств (обозначено стрелками);

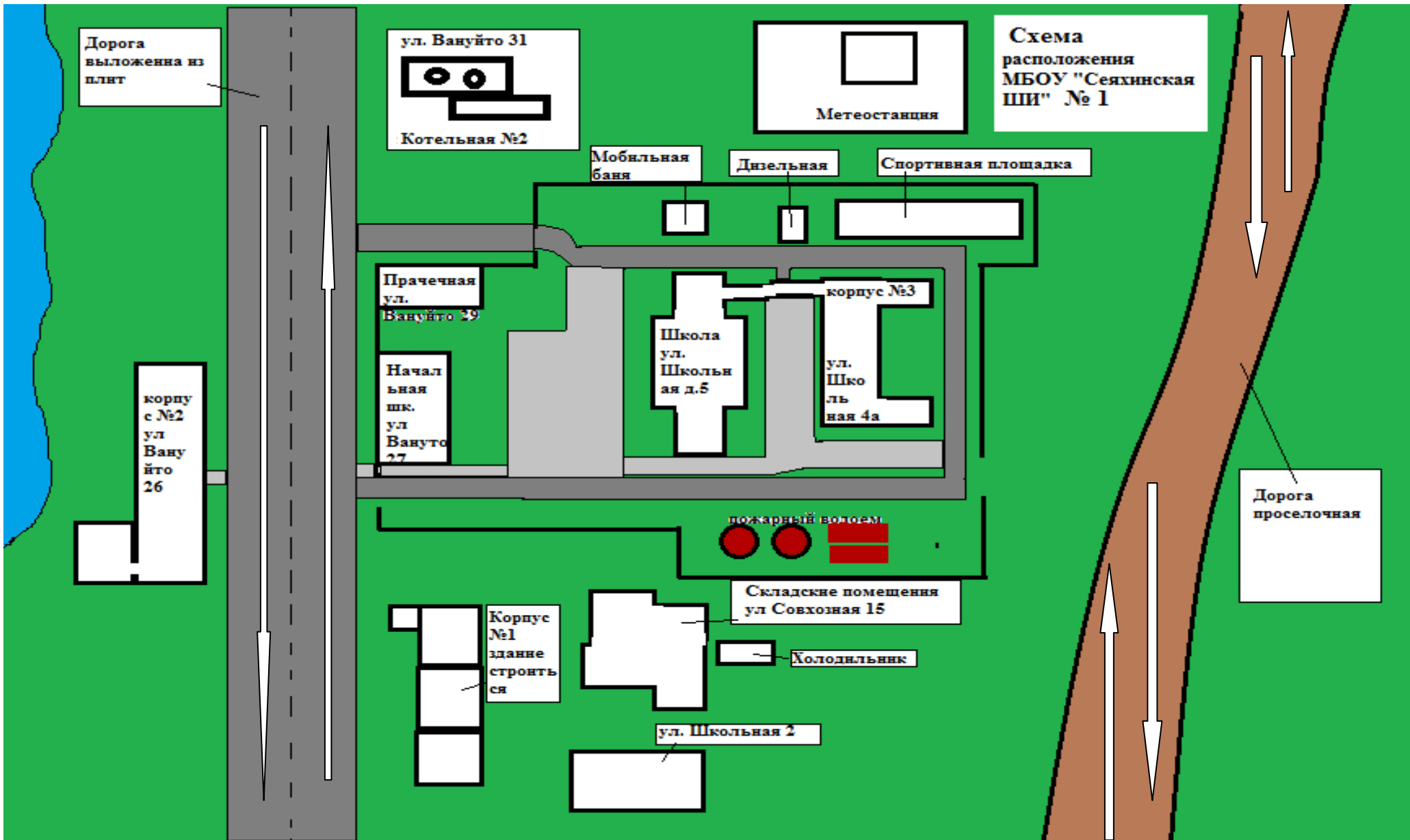
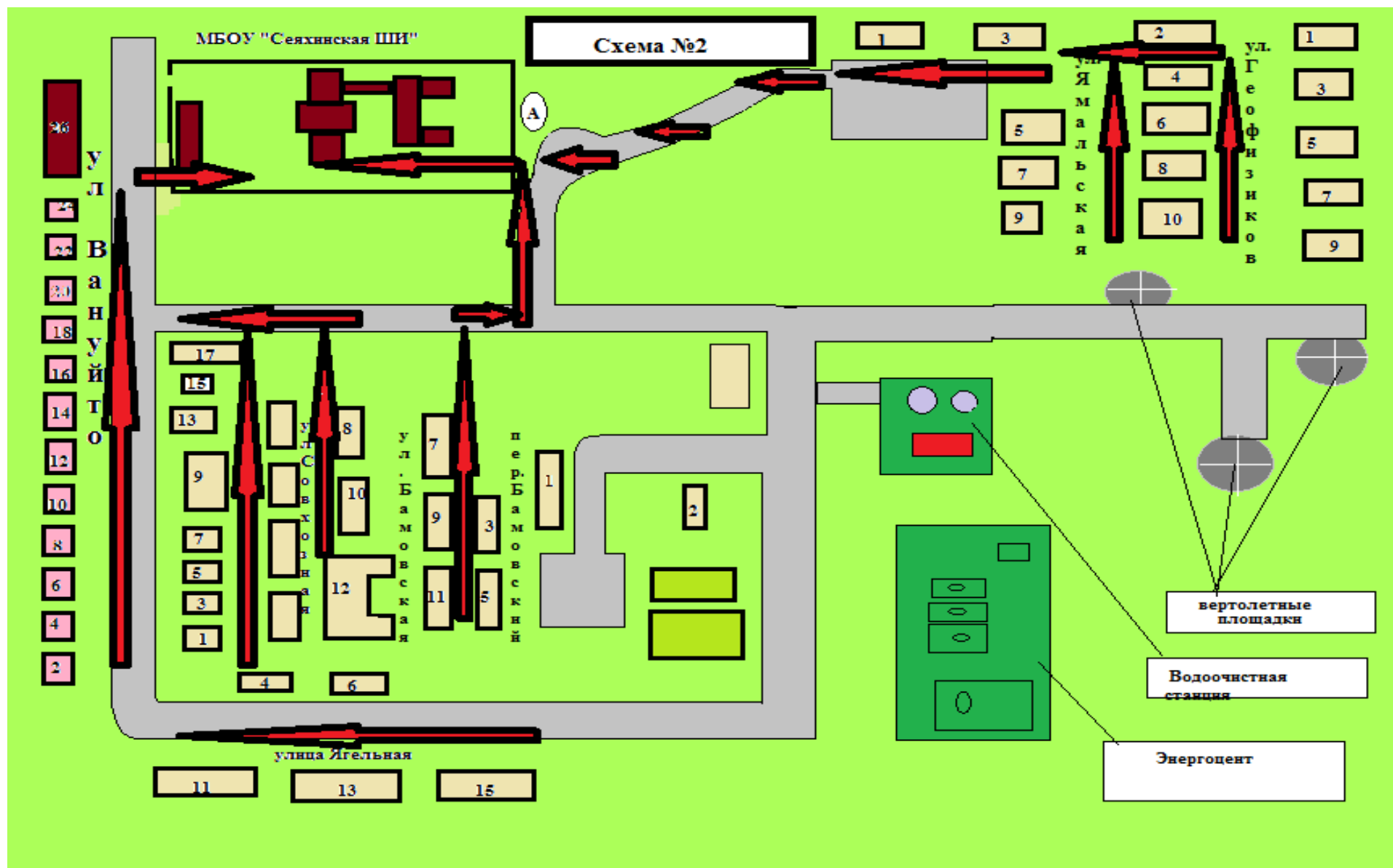


Схема №2

Схема необходима для общего представления о районе расположения МБОУ «Сеяхинская ШИ». Для изучения безопасности движения детей на схеме обозначены наиболее частые пути движения учеников из дома к МБОУ «Сеяхинская ШИ» и обратно аналогичным способом.



**СХЕМА МАРШРУТОВ ДВИЖЕНИЯ ОРГАНИЗОВАННЫХ ГРУПП ДЕТЕЙ
(ОБУЧАЮЩИХСЯ И ВОСПИТАННИКОВ) ОТ ОУ К ДОМУ КУЛЬТУРЫ И ПАРКУ**

Пояснительная записка к составлению схемы маршрутов движения организованных групп детей от ОУ к дому культуры, парку

На схеме района расположения ОУ красными стрелками указываются безопасные маршруты движения детей от ОУ к дому культуры, парку и пожарной части. Посещение дома культуры, парка, пожарной части в сопровождении назначенных ответственных учителей и воспитателей. Тротуары по пути следования отсутствуют поэтому группу детей ведут на расстоянии от проезжей части.

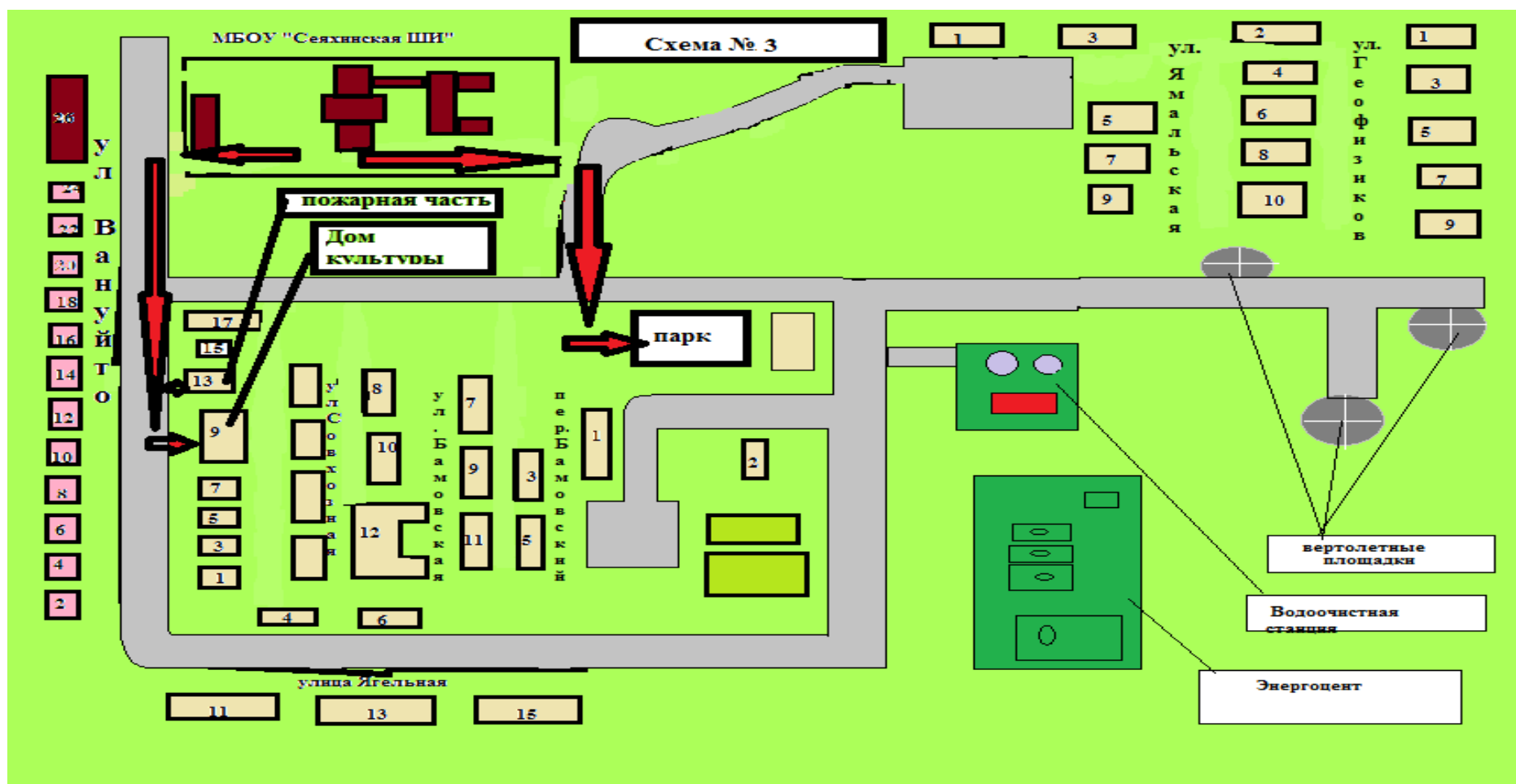


СХЕМА МАРШРУТА ДВИЖЕНИЯ АВТОБУСА ОБРАЗОВАТЕЛЬНОГО УЧРЕЖДЕНИЯ



Пояснительная записка к составлению схемы пути автобуса ОУ к местам привоза и развоза обучающихся

На схеме указывается примерная траектория движения школьного автобуса по дорогам села Сеяха. На схеме указываются места (остановки желтого и белого цветов) безопасной погрузки и разгрузки обучающихся ОУ.

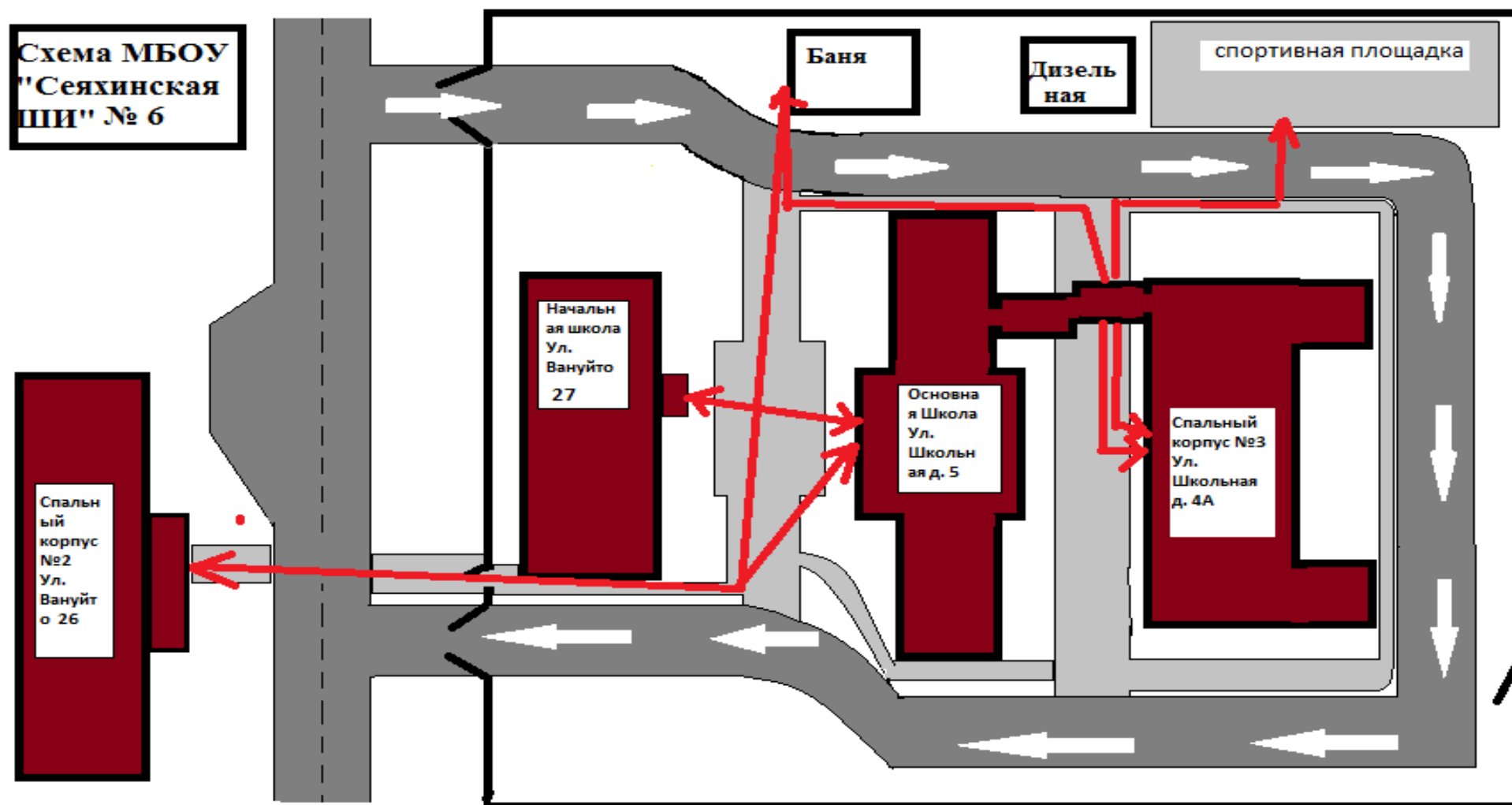
На схеме указан безопасный маршрут следования автобуса к МБОУ «Сеяхинская ШИ», а также обозначены:

- жилые дома населенного пункта;
- здание ОУ;
- автомобильные дороги.

РЕКОМЕНДУЕМАЯ СХЕМА БЕЗОПАСНОГО ПУТИ ПЕРЕДВИЖЕНИЯ ДЕТЕЙ ПО ТЕРРИТОРИИ ОБРАЗОВАТЕЛЬНОГО УЧРЕЖДЕНИЯ

Пояснительная записка к составлению схемы безопасного маршрута движения детей по территории ОУ

На схеме указываются примерные безопасные маршруты передвижения детей по территории МБОУ «Сеяхинская ШИ». Маршруты на схеме обозначены красными стрелками, белыми пути движения транспорта. Транспорт на территорию допускается только МБОУ «Сеяхинской ШИ», скорая помощь, пожарная часть, полиция, остальным транспортным средствам въезд запрещен. Допуск иных транспортных средств только по приказу директора МБОУ «Сеяхинская ШИ»



Информация об обеспечении безопасности перевозок детей специальным транспортным средством (автобусом)

Марка / Модель: НЕФАЗ/4208-11-13

Государственный регистрационный знак: М 888 ЕР 89

Соответствие конструкции требованиям, предъявляемым к школьным автобусам: Укомплектован в соответствии с требованием по ГОСТу Р 51160-98.

(Настоящий стандарт распространяется на автобусы, предназначенные для перевозки детей в возрасте от 6 до 16 лет (далее — детей) по автомобильным дорогам общей транспортной сети Российской Федерации).

Финансирование: Муниципальное

I. Сведения о водителе автобуса

Фамилия, имя, отчество	Принят на работу	Стаж работы в категории D	Дата предстоящего медосмотра	Период проведения стажировки	Повышение квалификации	Допущенные нарушения ПДД
Бесембаев Шакержан Кабенович	25,08,2015	30 лет	12,10,2016	2 недели до приема на работу	-----	нет

2. Организационно-техническое обеспечение

1) Лицо, ответственное, за обеспечение безопасности дорожного движения: заместитель директора по АХЧ Мурзахметова Гульнара Жумабековна назначено: Приказом № 171 л от 14.08.2014

Прошло аттестацию: 27.11.2014 года, приказ №440 от 27.11.2014 года.

2) Организация проведения предрейсового медицинского осмотра водителя: осуществляет: ГБУЗ ЯНАО «Яр-Салинская центральная районная больница» на основании: договора №19/16 – ПР от 1.02.2016.

3) Организация проведения предрейсового технического осмотра транспортного средства:

осуществляет: Заместитель директора по АХЧ Мурзахметова Г.Ж.

на основании: Удостоверения №1141 регистрационный № 1855 от 23.12.2014 года.

действительного до: 22.12.2019 г.

4) Дата очередного технического осмотра: Выдана диагностическая карта 10.03.2016 сроком до 11.09.2016 года.

5) Место стоянки автобуса в нерабочее время: Простой без гаража с. Сеяха

3. Сведения о владельце

Юридический адрес владельца: 629705 ЯНАО, Ямальский район с. Сеяха ул. Школьная, дом 5

Фактический адрес владельца: 629705 ЯНАО, Ямальский район с. Сеяха ул. Школьная, дом 5

Телефон ответственного лица: 8 (34996) 2-56 -88

4. Сведения об организациях, осуществляющих перевозку детей специальным транспортным средством (автобусом)

5. Сведения о ведении журнала инструктажа

Журнал № 06-11 от 28.08.2014 года

Организация работы по профилактике детского дорожно-транспортного травматизма

Вопрос организации работы по профилактике детского дорожно-транспортного травматизма на сегодняшний день остаётся одним из самых важных. Это обусловлено трагической статистикой.

Необходимо осознавать, что количество несчастных случаев на дороге в нашей стране во много раз превышает показатели развитых стран. А анализ статистических данных о состоянии детского дорожно-транспортного травматизма показал необходимость акцентирования внимания всего педагогического коллектива на такой приоритетной задаче, как охрана жизни и здоровья детей.

Решение этой задачи предполагает формирование у обучающихся устойчивых навыков безопасного поведения на улицах и дорогах с помощью изучения Правил дорожного движения и их практической отработки в урочной и внеурочной деятельности.

Работа по профилактике дорожно-транспортного травматизма в МБОУ «Сеяхинская ШИ» строится согласно утверждённому плану на учебный год.

Занятия по правилам дорожного движения проводятся с 1 по 8 классы не более двух раз в месяц, включая темы по безопасности дорожного движения и оказанию первой медицинской помощи. На изучение Правил дорожного движения в 1-4 классах выделяется часы предмета «Окружающий мир», а 5-11 классах отдельные темы включены в курс основ безопасности жизнедеятельности. Кроме того, запланировано введение факультативов по изучению правил дорожного движения в 5-8 классах. Обучение правилам дорожного движения проводится по Учебной программе по обучению Правилам дорожного движения для 1-8 классов общеобразовательных школ.

В рамках классных часов (не менее 6 часов в год в каждом классе) в 1-11 классах ежемесячно классные руководители проводят классные часы с обязательными инструктажами по ПДД с записью в журнале инструктажей.

Преподавателем организатором ОБЖ Кривобоковым С.П. подобрана информация для уголка по БДД, используются дидактические игры в процессе изучения ПДД на уроках ОБЖ. Также в кабинете ОБЖ имеются в наличии электронные версии фильмов по ПДД.

На протяжении учебного года ведётся информационно-разъяснительная работа с родителями.

Памятка школьнику

БЕЗОПАСНОСТЬ НА ДОРОГЕ

Ежегодно в России жертвами дорожно-транспортных происшествий становятся дети. Каждый день вы выходите на улицу и становитесь участниками дорожного движения. Очень часто ребята нарушают правила дорожного движения или вовсе их не знают. Давайте сейчас, прочитав эту памятку, запомним основные правила и не будем их нарушать.

ОСНОВНЫЕ ПРАВИЛА БЕЗОПАСНОГО ПОВЕДЕНИЯ НА ДОРОГЕ

- Никогда не выбегайте на дорогу перед приближающимся автомобилем. Это опасно, потому, что водитель не может остановить машину сразу.
- Дорогу необходимо переходить в специально установленных местах.
- На проезжую часть выходите только после того, как убедитесь в отсутствии приближающегося транспорта и слева и справа.
- Выйдя из автобуса, не выбегайте на дорогу. Подождите, пока автобус отъедет, и только потом, убедившись в отсутствии машин, переходите дорогу.
- Опасно выезжать на проезжую часть на скейтах, велосипедах и роликовых коньках.
- Опасно играть в мяч и другие игры рядом с проезжей частью, лучше это делать во дворе или на детской площадке.
- Умейте пользоваться светофором (т.к. вы не всегда будете жить в селе).

Помните! Только строгое соблюдение Правил дорожного движения защищает всех вас от опасностей на дороге.

Памятка для родителей по обучению детей правилам дорожного движения

- ✓ Не спешите, переходите дорогу размеренным шагом. Выходя на проезжую часть дороги, прекратите разговаривать - ребенок должен привыкнуть, что при переходе дороги нужно сосредоточиться.
- ✓ Учите ребенка правильно переходить улицу. Не переходите дорогу на красный или желтый сигнал светофора (в городских условиях), как бы вы при этом не торопились. Переходите дорогу только в местах, обозначенных дорожным знаком "Пешеходный переход". Из автобуса, троллейбуса, трамвая, такси выходите первыми. В противном случае ребенок может упасть или побежать на проезжую часть.
- ✓ Привлекайте ребенка к участию в ваших наблюдениях за обстановкой на дороге, показывайте ему те машины, которые готовятся поворачивать, едут с большой скоростью и т.д.
- ✓ Не выходите с ребенком из-за строения или машины, не осмотрев предварительно дорогу, – это типичная ошибка и нельзя допускать, чтобы дети ее повторяли.
- ✓ Не разрешайте детям играть вблизи дороги и на проезжей части.

Памятка для родителей по правилам дорожного движения

1. Необходимо учить детей не только соблюдать Правила движения, но и с самого раннего возраста учить их наблюдать и ориентироваться. Нужно учитывать, что основной способ формирования навыков поведения – наблюдение, подражание взрослым, прежде всего родителям. Многие родители, не понимая этого, личным примером обучают детей неправильному поведению.

2. Находясь с ребенком на проезжей части, не спешите, переходите дорогу размеренным шагом. Иначе вы научите спешить там, где надо наблюдать и обеспечить безопасность.
3. Не посылайте ребенка переходить или перебегать дорогу впереди вас – этим вы обучаете его идти через дорогу, не глядя по сторонам. Маленького ребенка надо крепко держать за руку, быть готовым удержать при попытке вырваться – это типичная причина несчастных случаев.
4. Учите ребенка смотреть. У ребенка должен быть выработан твердый навык: прежде чем сделать первый шаг с тротуара, он поворачивает голову и осматривает дорогу во всех направлениях. Это должно быть доведено до автоматизма.
5. Учите ребенка замечать машину. Иногда ребенок не замечает машину или мотоцикл издалека. Научите его всматриваться вдаль. (Т.к. ученые доказали, что в силу своего развития ребенок не в состоянии наблюдать за несколькими объектами сразу).
6. Учите ребенка оценивать скорость и направление будущего движения машины. Научите ребенка определять, какая едет прямо, а какая готовится к повороту.
7. Твердо усвойте сами и научите ребенка, что входить в любой вид транспорта и выходить из него можно только тогда, когда он стоит. Объясните ребенку, почему нельзя прыгать на ходу.

Памятка родителям при составлении безопасного маршрута школьника

Дорогие родители! Помогите вашему ребенку сохранить жизнь и здоровье на дороге.

Эту трудную задачу облегчит создание вами семейных учебных пособий. Вместе с детьми составьте схему маршрута «Дом - школа - дом» с детальным описанием особенностей каждого перехода через дорогу и мест, требующих повышенного внимания. Могут быть полезными схемы других постоянных маршрутов вашей семьи («Дом - музыкальная школа», «Дом - дом бабушки» и т.д.), а также планы окрестностей дома и школы с их описанием.